

# BỘ ĐIỀU KHIỂN TƯỚI THÔNG MINH

## GreenApp™

Bạn đã sẵn sàng ngồi xuống, gác chân lên và quản lý việc tưới tiêu của mình bằng Điện thoại Thông minh chưa?

BERMAD GreenApp™ là bộ điều khiển tưới tiêu đơn trạm với kết nối Bluetooth thông minh, linh hoạt, dễ sử dụng, được tích hợp bộ khởi động điện tử để lắp đặt dễ dàng và gọn gàng trên bất kỳ van điều khiển nào.

Việc làm vườn và tưới tiêu của bạn trở nên dễ dàng hơn rất nhiều. Với BERMAD GreenApp™, bạn có thể kết nối với một ứng dụng miễn phí thân thiện người dùng (Android và iOS) và quản lý việc tưới tiêu của mình bằng điện thoại thông minh hoặc máy tính bảng. Quả là tiện lợi!



**GreenApp™**  
Smart Irrigation Valve

### Tính năng và Lợi ích

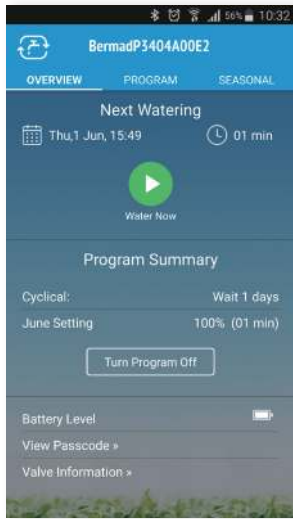
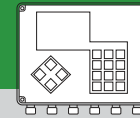
- Lắp đặt dễ dàng, vận hành đơn giản
  - Lắp đặt van - có sẵn bộ điều khiển
  - Trực quan - ứng dụng trực quan giúp lập trình dễ dàng
- Giải pháp hoàn hảo cho việc lắp đặt hộp ẩn hoặc hộp ngầm
  - Thay đổi cài đặt bằng ứng dụng từ 10-30m; 30-90f
  - Không có dây và không có màn hình - bàn phím nằm trong túi của bạn
  - IP68 chống nước tuyệt đối
  - Bền bỉ trong mọi điều kiện môi trường
- Ít tốn điện năng
  - Hai pin AA 1,5v tiêu chuẩn có thể thay thế
  - Giao tiếp Bluetooth 4.0 tiêu tốn năng lượng cực thấp
  - Hoạt động liên tục đến ba năm
- Điều khiển chu kỳ tưới theo ngày và giờ
  - Thời gian tưới từ 1 phút đến 24 giờ
  - Lập trình hàng tuần và theo chu kỳ
  - Tùy chọn đặt tên và quản lý nhiều bộ điều khiển
- Vận hành thủ công
  - Tác động thủ công TRIO 3 vị trí: Mở, Tự động, Đóng
  - Cài đặt thủ công lưu lượng tối đa của van

### Ứng dụng thông dụng

- Các van tưới đất nông nghiệp dạng nhỏ giọt, vòi phun và vòi phun giọt siêu nhỏ
- Các hệ thống tưới cảnh quan dạng nhỏ giọt, vòi phun và vòi phun giọt siêu nhỏ
- Tưới chậu hoa và ô cửa sổ
- Các hệ thống mái nhà và ban công
- Cảnh quan công cộng, ven đường và dải phân cách

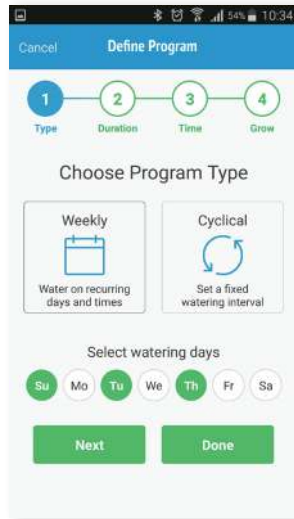


Toàn bộ ảnh trong catalô này chỉ phục vụ mục đích minh họa



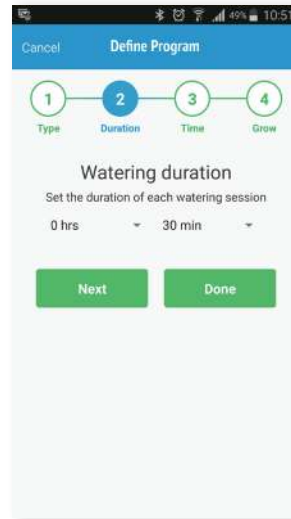
①

Màn hình Tổng quan



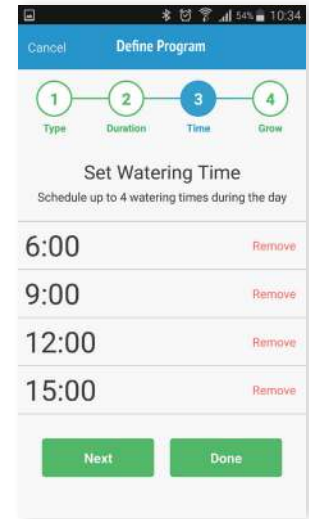
②

Chọn Chương trình:  
Hàng tuần hoặc theo Chu kỳ



③

Đặt Thời gian Tưới:  
1 phút đến 24 giờ



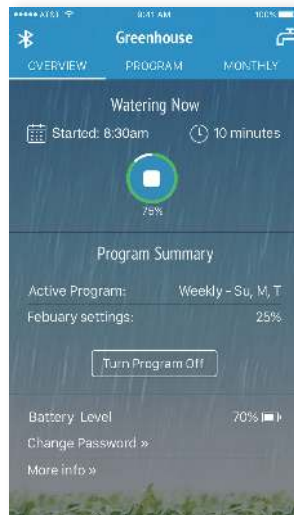
④

Đặt tối đa 4 Thời gian bắt đầu  
tưới mỗi ngày



⑤

Đặt Hệ số Tưới (%)  
theo tháng



⑥

Màn hình Tổng quan Trạng  
thái Tưới

## Thông số Kỹ thuật

### Kích thước

Pattern	Size	DN	Glob				
			½"-12	¾"-20	1"-25	1½"-40	2"-50
L	mm		66	110	110	160	170
H	mm		135	150	150	215	225
W	mm		42	78	78	125	125

